

En la semana 26 vemos que el precio de maíz se mantiene igual al de la semana previa, mientras que la pasta de soya que había permanecido sin variaciones se incremento en 13%, alcanzando una variación anual de 30%; por su parte el sorgo se contrajo 1%, definitivamente los productores deben estar atentos a las variaciones diarias de mercado para que su rentabilidad se vea menos vulnerada.

**RETOS.-** El reto más grande para el productor sigue siendo la administración de riesgos en la compra de materias primas, ya que el consumidor en la mayor parte de los países, especialmente el de menos ingresos, no es capaz de sostener la demanda con el alza de productos.

**VENTAJAS.-** La industria avícola ha comenzado a detener el alza de sus precios, sin embargo, no ha logrado sustituir la elección de cerdo, especialmente en los países asiáticos y en México, por lo que podemos confiar en que la demanda no se caiga en el corto plazo.

El precio promedio nacional del cerdo en granja continúa al alza, por la presión de los insumos y la estacionalidad de la demanda, alcanzando los \$43.45 pesos por kilo promedio nacional en la semana 26, lo que significa un alza de 2.45% respecto a la semana previa y por arriba de lo pagado en igual semana de 2020 y 2021, en 56.49% y 1.74% respectivamente.

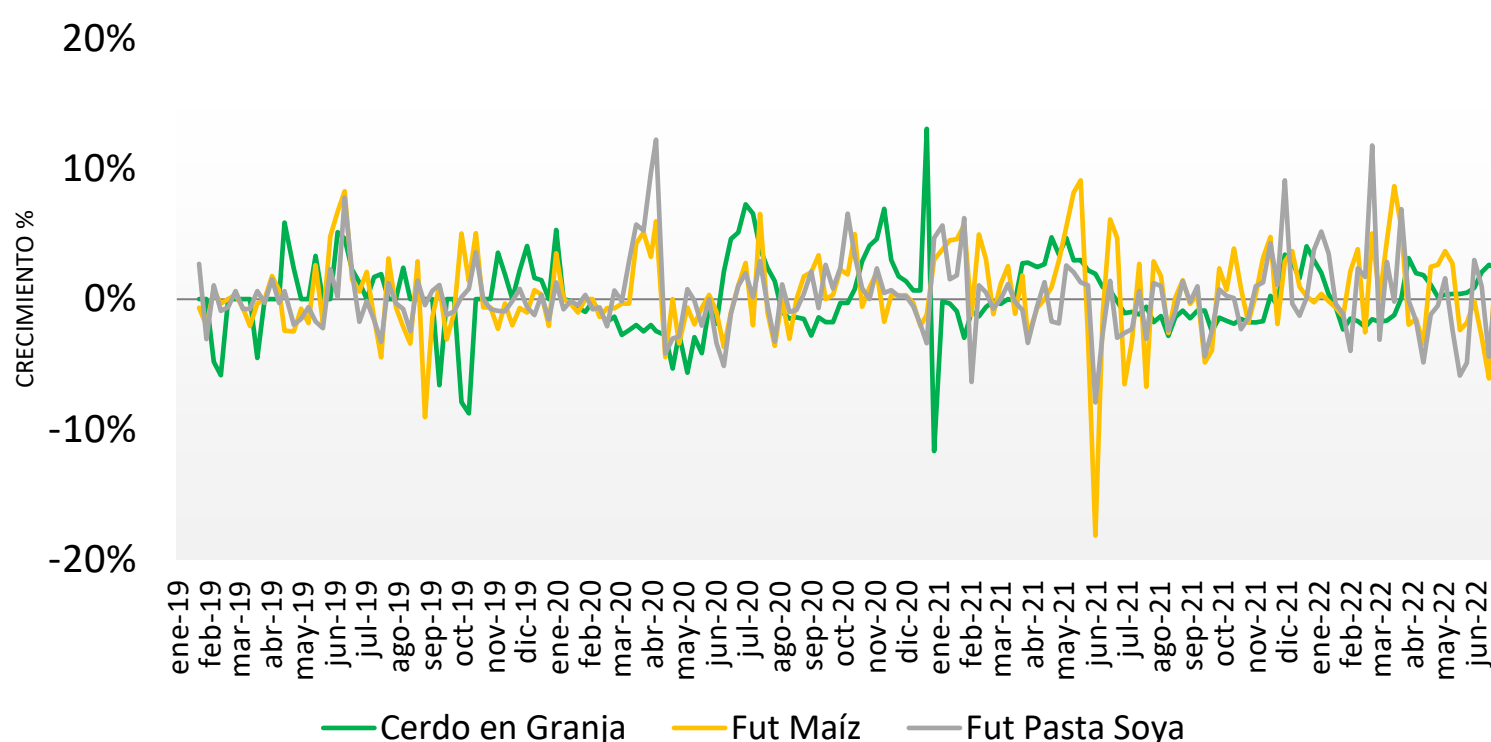
La canal en México en la semana 26, presenta un incremento de 1.16% en la semana 26, con un precio promedio nacional de \$55.65 pesos por kilo, lo que representa una variación de -3.89% respecto al precio pagado en 2021 y de 31.32% por arriba del de 2020. El precio de cerdo en granja se movió por debajo del precio futuro Lean Hog de referencia, mientras que la canal se mantiene por arriba de dicha referencia que cerró la semana 26 en \$48.60 pesos por kilo.

El precio promedio de cerdo en granja en EUA se recuperó en la semana 26, con una variación de 1.56% y un precio de \$40.75 pesos por kilo promedio, mayor a lo pagado en igual semana de 2021 y 2020, en 10.72% y 220.81% respectivamente. El precio de canal promedio nacional en EUA durante la semana 26 fue de \$51.97 pesos por kilo, lo que representa una caída de 2.93% respecto a la semana anterior, aunque por arriba del precio pagado en la misma semana de 2020 y 2021.

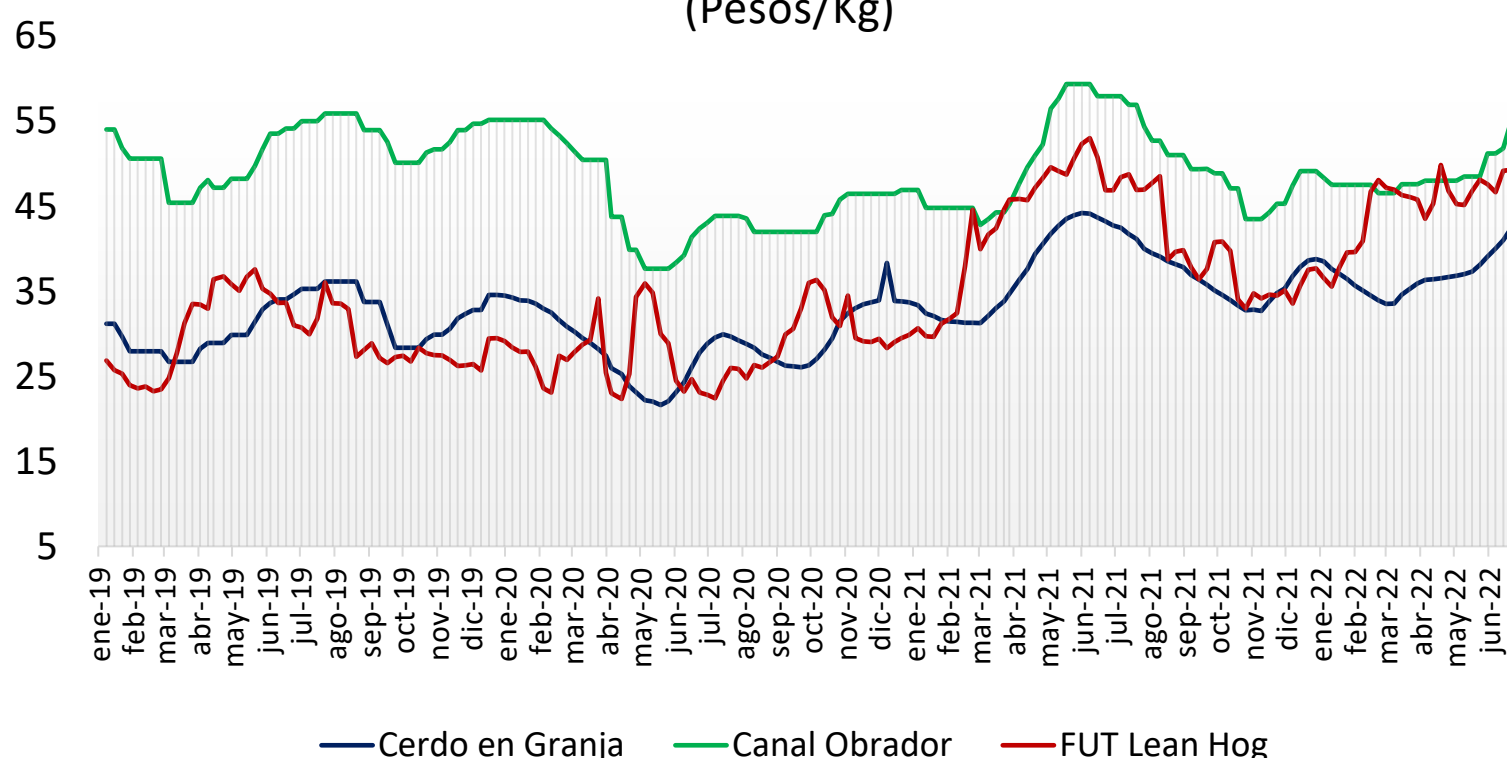
En la semana 26 vemos márgenes positivos para México respecto a los precios pagados en EUA, de 6.64% para cerdo en granja y de 7.10% para la canal.

Precio de Mercado	Sem 26	Variación	
	Pesos/TM	Semanal	Anual
<b>Maíz</b>	7,710.00	0%	23%
<b>Pasta de Soya</b>	12,754.67	13%	30%
<b>Sorgo</b>	6,966.96	-1%	19%

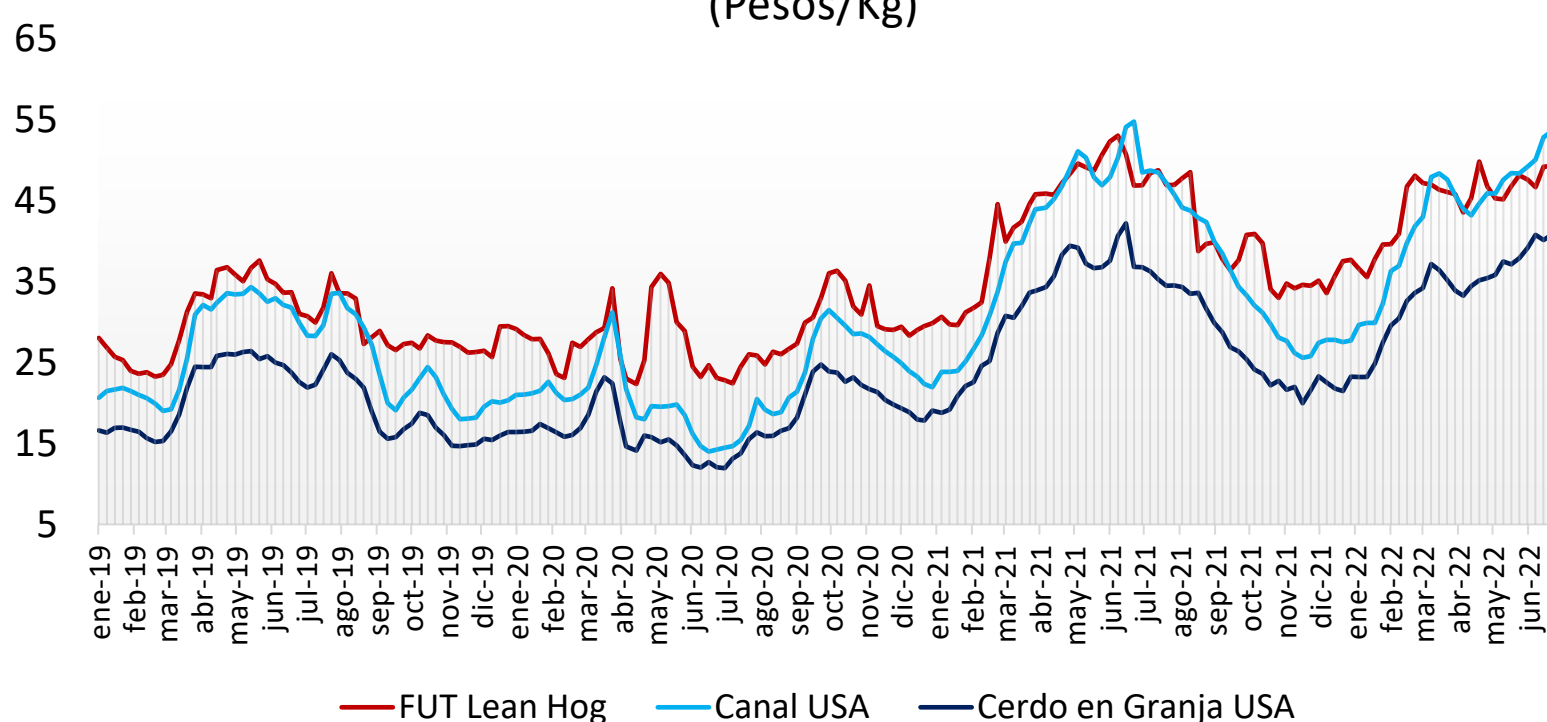
### Ganado Porcino e Insumos

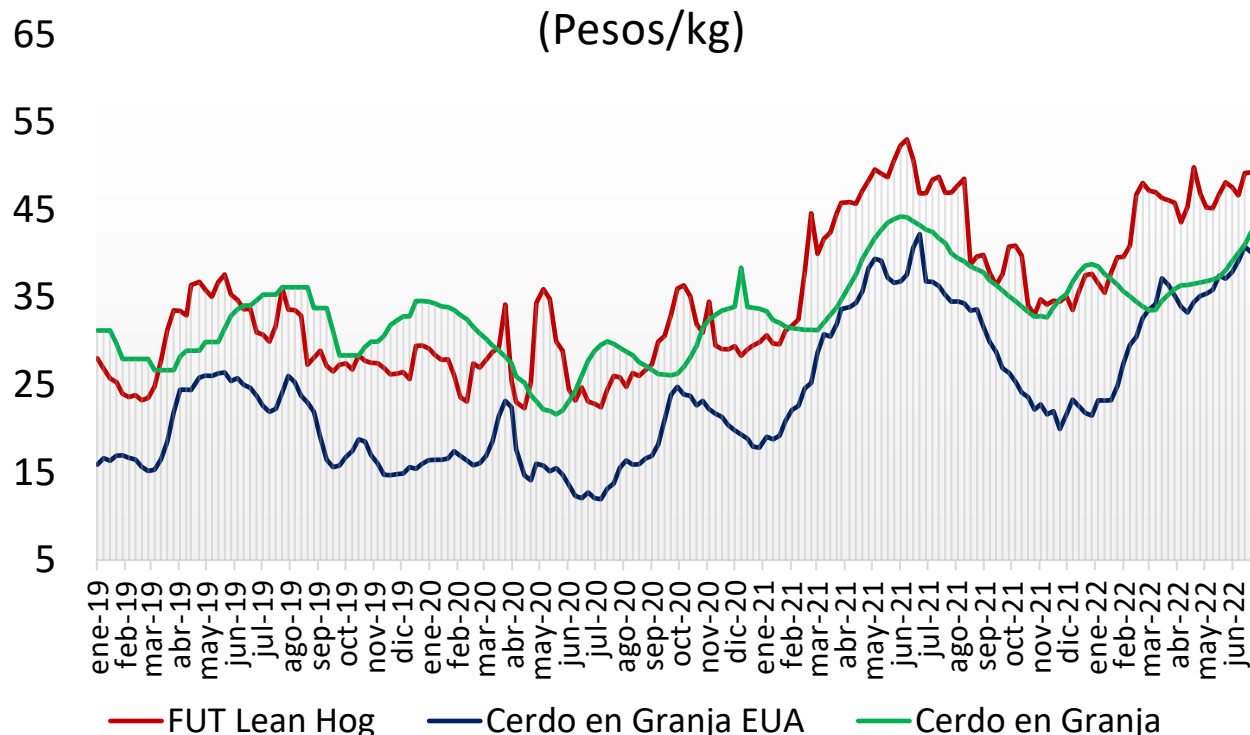
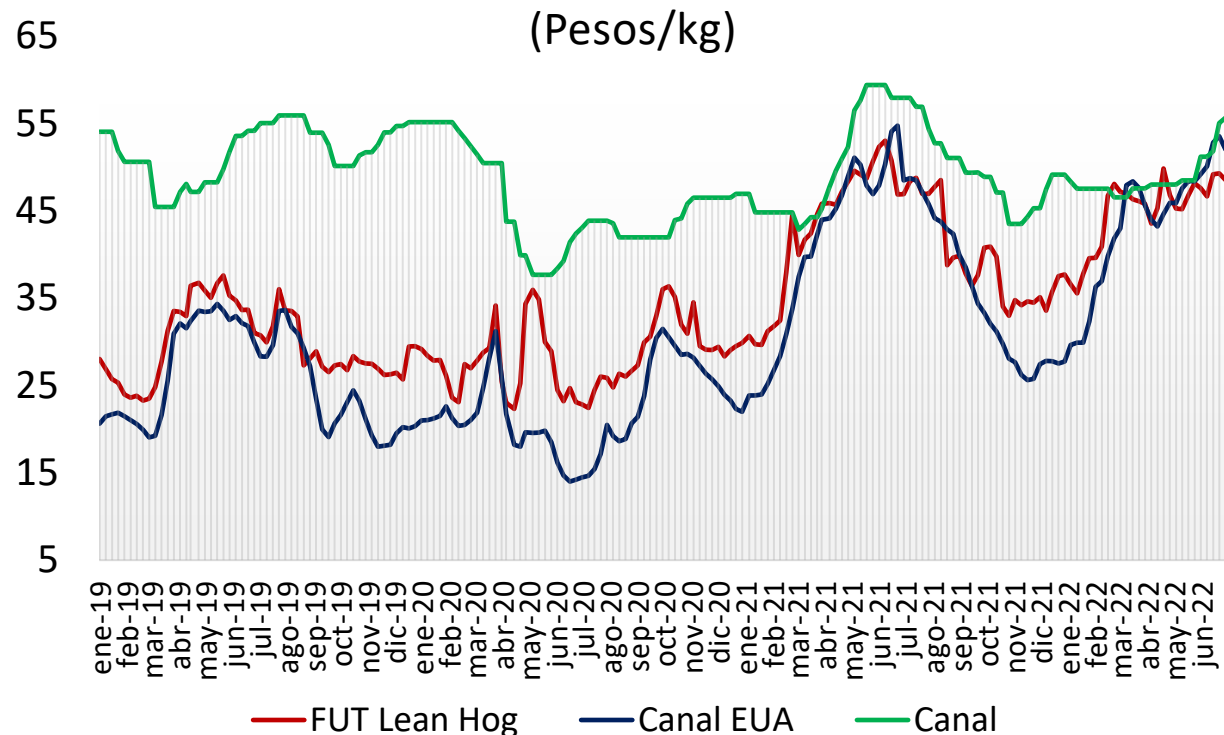


### Precios Cerdo México (Pesos/Kg)



### Precios Cerdo USA (Pesos/Kg)



Cerdo en Granja  
(Pesos/kg)Cerdo en Canal  
(Pesos/kg)comparativo de precios  
carne de cerdo

	Mayo de 2021	Mayo de 2022	Semana		Variación (%)		
			20-24 jun/22	27 jun - 01 jul/22	Anual	Mensual	Semanal
<b>Precios Físicos de Cerdo en Pie</b>							
Cerdo en Granja ctvs/lb	86.53	80.37	90.40	92.40	6.8%	15.0%	2.2%
Cerdo en Granja \$/Kg	38.11	35.58	40.12	40.75	6.9%	14.5%	1.6%
<b>Precios Futuros de Carne Canal</b>							
Canal CME ctvs /lb	112.40	104.64	111.01	109.65	-2.4%	4.8%	-1.2%
Canal CME \$/kg	49.50	46.33	49.14	48.60	-1.8%	4.9%	-1.1%
<b>Cerdo en Granja \$/kg</b>							
Guanajuato	43.63	37.35	44.06	44.82	2.7%	20.0%	1.7%
Jalisco	43.37	36.44	42.37	43.28	-0.2%	18.8%	2.2%
Michoacán	43.41	36.25	42.44	43.00	-0.9%	18.6%	1.3%
Nuevo León	42.08	36.94	39.20	41.10	-2.3%	11.3%	4.8%
Puebla	43.08	37.46	43.50	44.10	2.4%	17.7%	1.4%
Querétaro	43.94	38.35	44.29	45.30	3.1%	18.1%	2.3%
Sonora	39.16	32.30	36.62	37.72	-3.7%	16.8%	3.0%
Veracruz	43.07	39.22	44.16	44.92	4.3%	14.5%	1.7%
Yucatán	44.60	41.48	45.00	46.80	4.9%	12.8%	4.0%
Resto del País	44.92	37.80	43.01	43.86	-2.4%	16.0%	2.0%
<b>Canal Obrador \$/kg</b>							
Centro	46.39	47.77	54.73	55.40	19.4%	16.0%	1.2%
Centro Occidente	45.99	46.95	53.90	54.70	18.9%	16.5%	1.5%
Noreste	45.96	46.30	53.70	54.30	18.1%	17.3%	1.1%
Noroeste	46.12	46.56	54.50	55.00	19.3%	18.1%	0.9%
Sur Sureste	47.46	49.51	56.25	56.83	19.7%	14.8%	1.0%
<b>En rastro CDMX (\$/kg)</b>							
Cerdo en Pie SNIIM	42.32	39.06	43.61	40.00	0.0%	0.0%	0.0%
Canal SNIIM	56.00	51.00	55.00	52.50	-5.5%	2.4%	-8.3%
<b>Cortes al mayoreo CDMX (\$/kg)</b>							
Lomo	93.13	84.38	97.50	100.00	7.4%	18.5%	2.6%
Chuleta Ahumada	77.38	80.75	87.50	87.50	13.1%	8.4%	0.0%
Tocino	90.75	119.38	100.00	100.00	10.2%	-16.2%	0.0%
<b>Precio al Consumidor PROFECO CDMX (\$/kg)</b>							
Lomo	112.12	119.28	122.06	123.62	10.3%	3.6%	1.3%
Chuleta	102.48	106.89	106.90	111.00	8.3%	3.8%	3.8%
Tocino	400.44	359.56	397.00	377.47	-5.7%	5.0%	-4.9%