

Los insumos alimenticios continúan con una tendencia a la baja, con contracciones semanales del 1% para el caso de maíz y sorgo y 2% para la pasta de soya.

RIESGOS.- China mantiene una oferta estable de animales, lo que en un futuro cercano aumentará su disponibilidad de carne de cerdo. EUA se mantiene a la expectativa de que caiga la demanda global y pueda existir una mayor oferta de cerdo, por lo que el precio futuro "Lean Hog" se contrae 0.9% en la semana ubicándose en \$36.36 por kg.

VENTAJAS.- Las festividades de cierre de año están cada vez más cerca y lo habitual es la compra de productos como el pavo para celebrar, lamentablemente la situación sanitaria en EUA por la IAAP provoca que los productos avícolas sean menos competitivos, por lo que los consumidores pueden voltear la mira a cortes de cerdo como los lomos y piernas para cubrir su demanda.

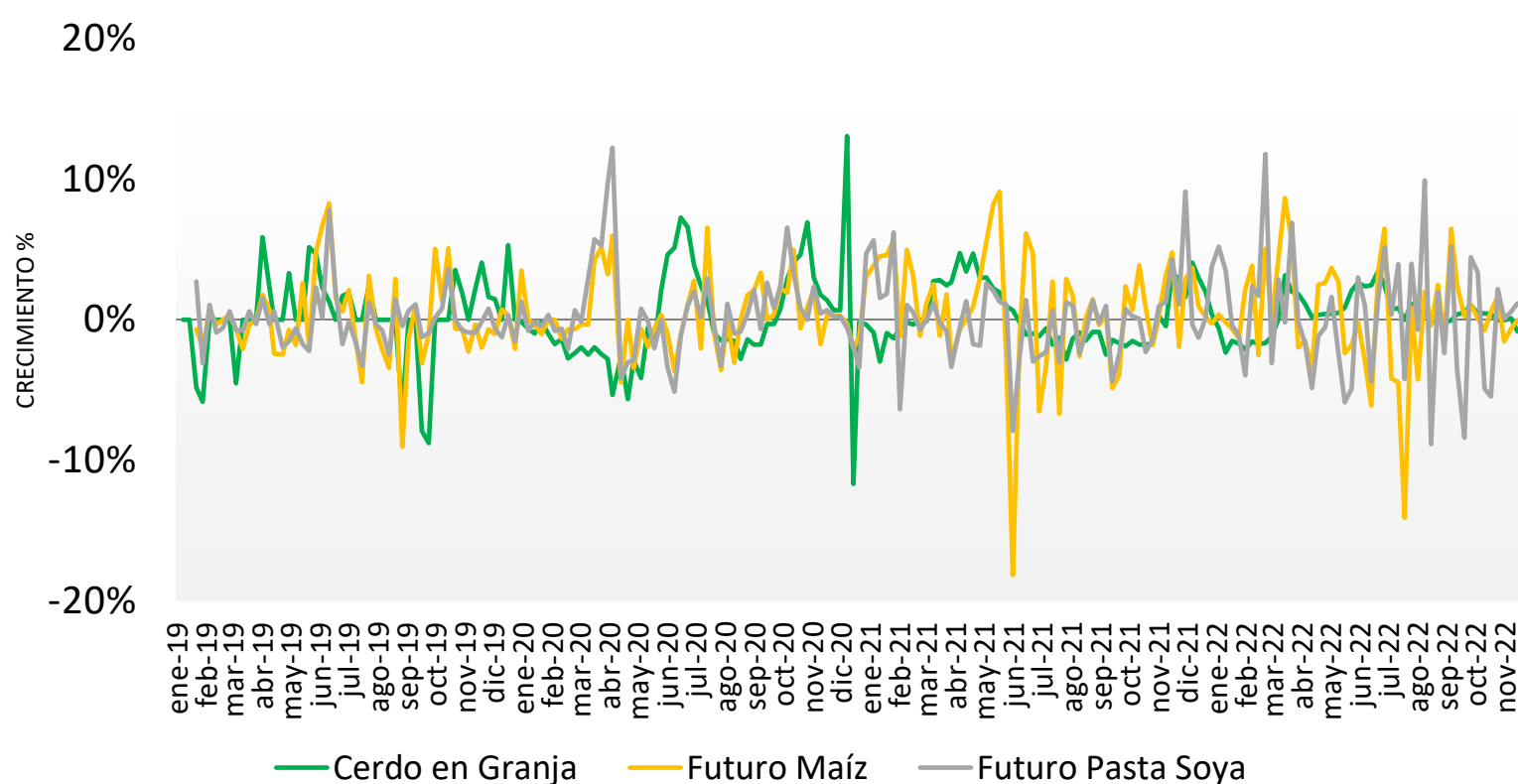
A nivel nacional los cerdos que están saliendo a sacrificio han aumentado sus peso y la demanda no ha despegado como se esperaba, por lo que el precio de cerdo en granja promedio nacional se mantiene a la ligera a la baja, con una disminución del 0.85% semanal, ubicándose en \$46.03 por kilo, por otro lado el precio de carne en canal se mantiene sin movimientos respecto de la semana anterior con un promedio nacional de \$61.45 por kilo, una variación del 39.26% respecto a la misma semana de 2021.

En EUA el precio de mercado de cerdo en granja se redujo en 1.25% semanal, llegando a \$28.37, con la misma tendencia se mueve la carne en canal, que disminuye 2.77% contra la semana previa para ubicarse en los \$36.02 por kilo, debido a un lento ritmo en la demanda.

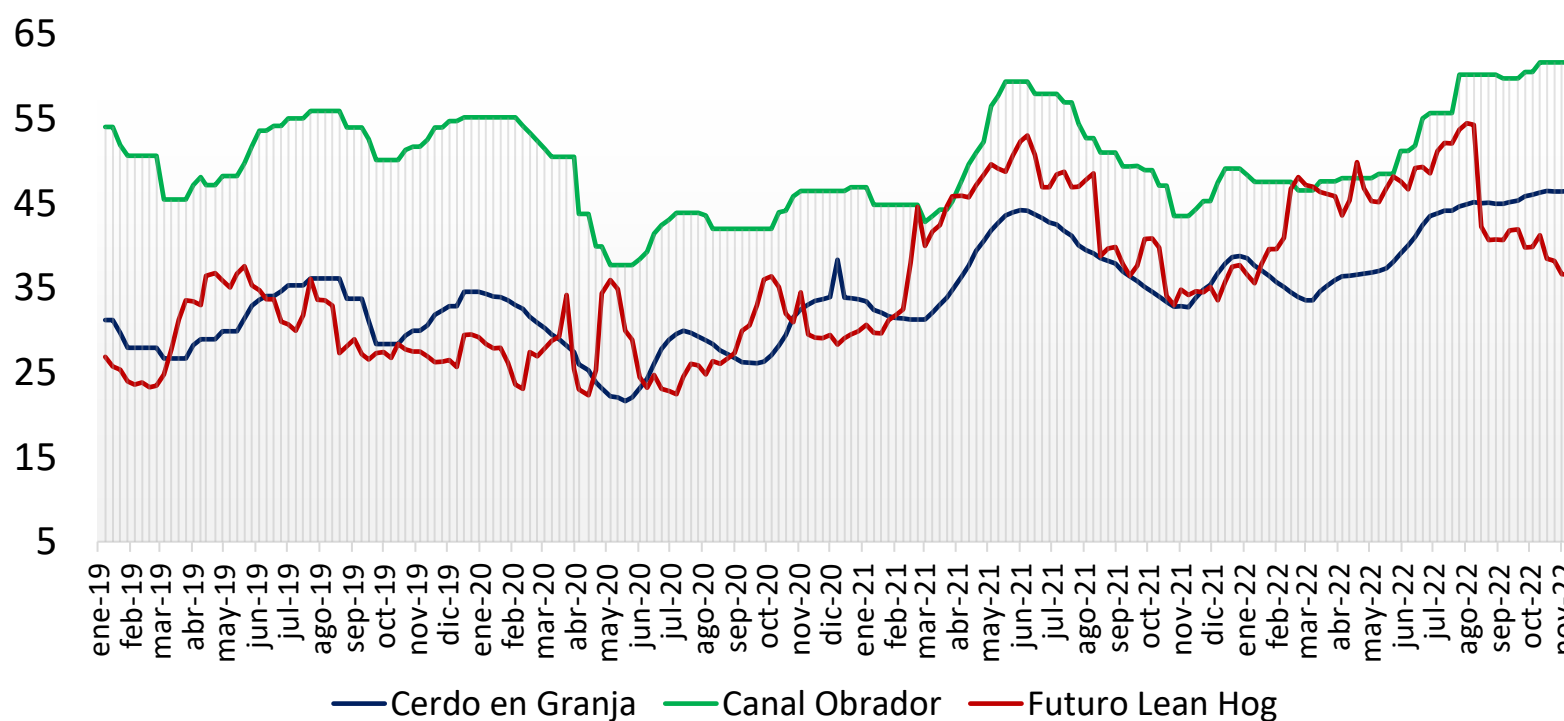
El precio promedio de cerdo en granja en México está 62.26% por encima del precio pagado en EUA, mientras que en el caso de carne en canal la diferencia es de 71.15%.

Precio de Mercado	Sem 46	Variación	
	Pesos/TM	Semanal	Anual
Maíz	7,295.00	-1%	17%
Pasta de Soya	10,506.00	-2%	2%
Sorgo	6,938.96	-1%	21%

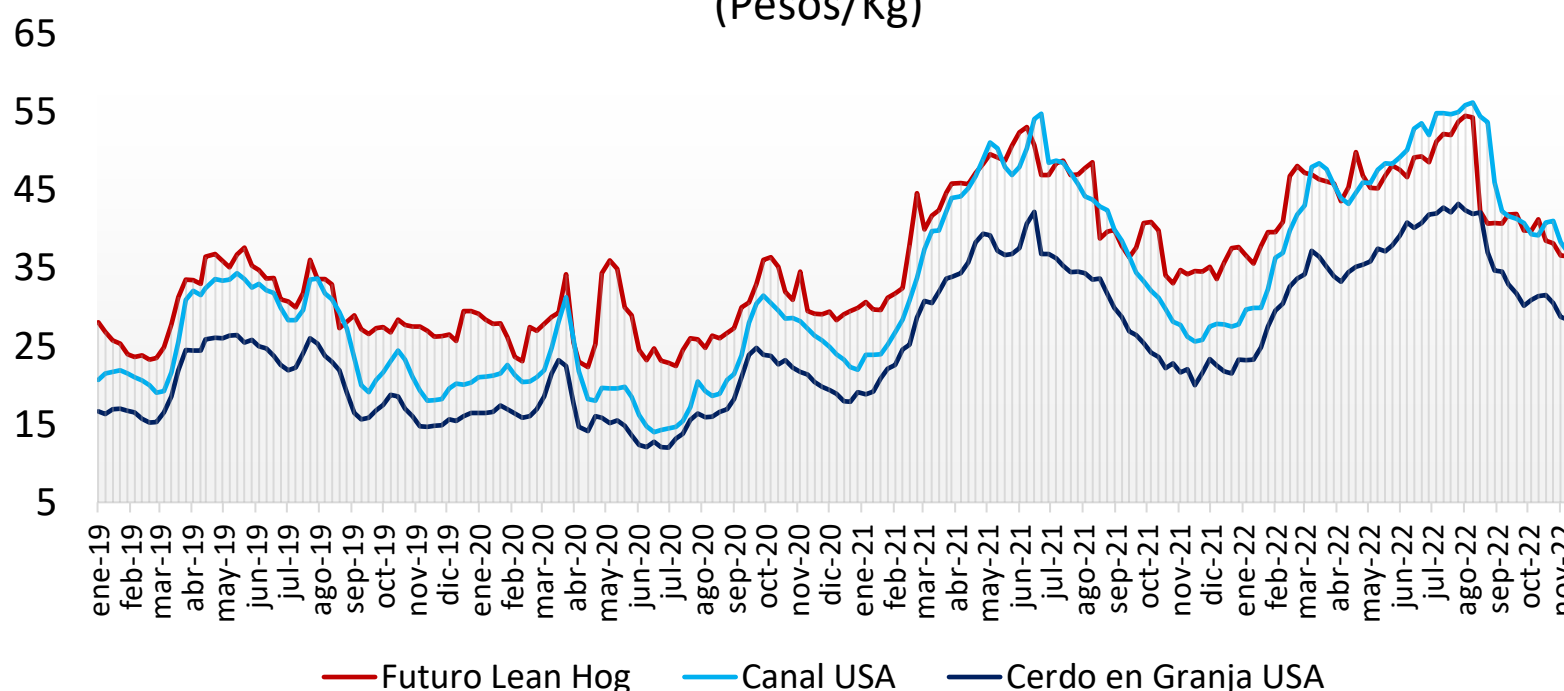
Ganado Porcino e Insumos



Precios Cerdo México (Pesos/Kg)

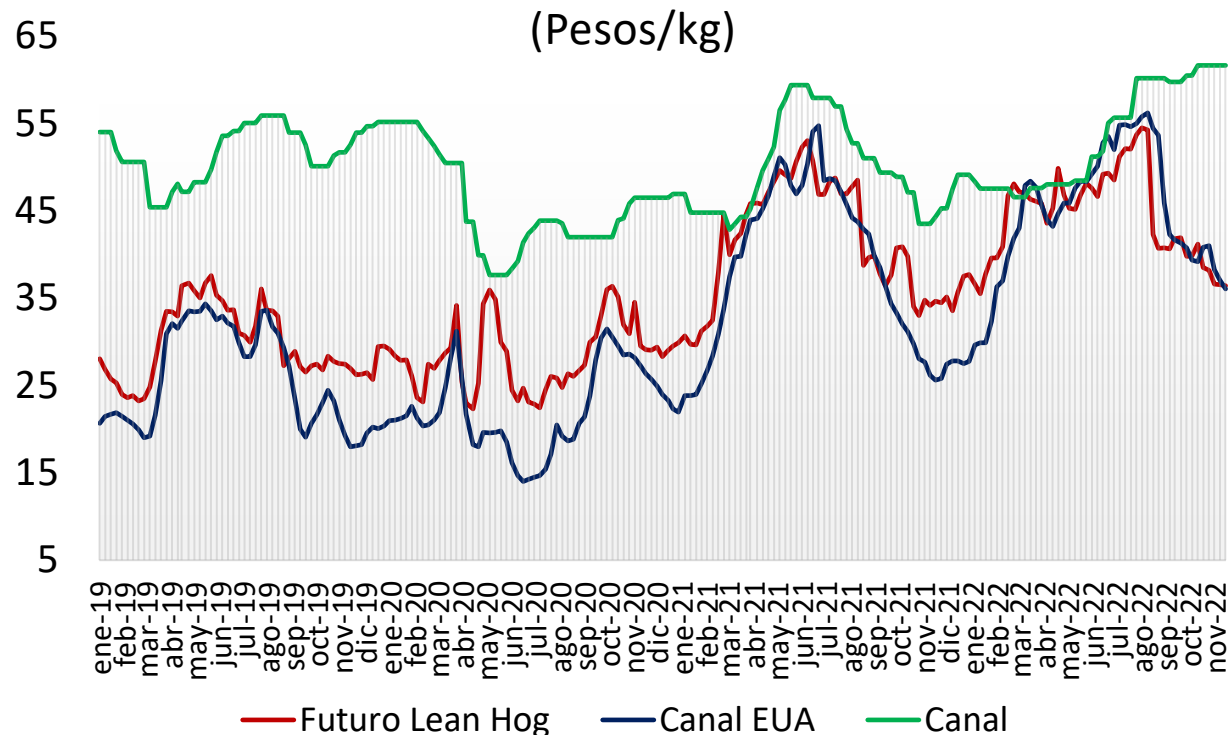
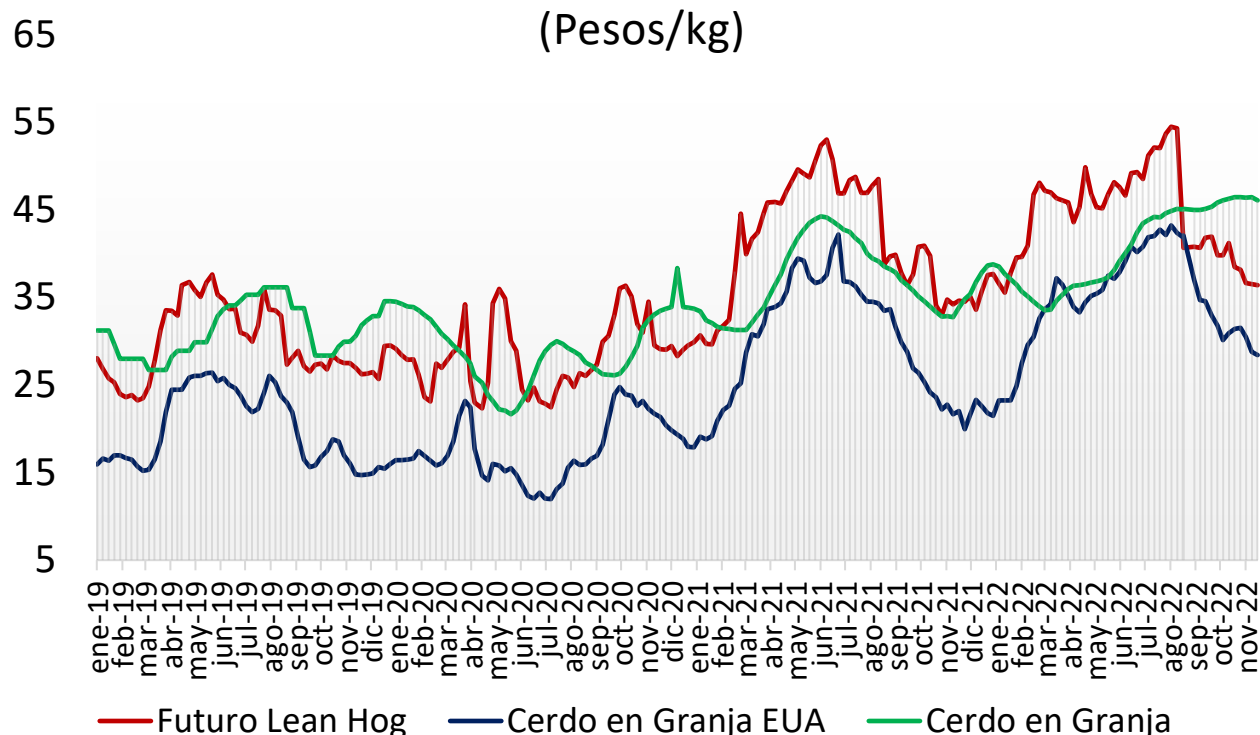


Precios Cerdo USA (Pesos/Kg)



Cerdo en Granja
(Pesos/kg)

Cerdo en Canal
(Pesos/kg)



comparativo de precios
carne de cerdo

	Octubre de 2021	Octubre de 2022	Semana		Variación (%)		
			07-11 nov/22	14-18 nov/22	Anual	Mensual	Semanal
Precios Físicos de Cerdo en Pie							
Cerdo en Granja ctvs/lb	52.94	70.32	66.86	66.28	25.2%	-5.7%	-0.9%
Cerdo en Granja \$/Kg	23.88	31.00	28.73	28.37	18.8%	-8.5%	-1.2%
Precios Futuros de Carne Canal							
Canal CME ctvs /lb	82.22	89.26	85.43	85.00	3.4%	-4.8%	-0.5%
Canal CME \$/kg	37.09	39.35	36.71	36.36	-2.0%	-7.6%	-0.9%
Cerdo en Granja \$/kg							
Guanajuato	33.23	47.44	47.14	46.84	41.0%	-1.3%	-0.6%
Jalisco	31.82	46.30	46.47	45.72	43.7%	-1.3%	-1.6%
Michoacán	32.13	46.51	46.58	45.92	42.9%	-1.3%	-1.4%
Nuevo León	32.52	43.42	43.60	43.40	33.5%	-0.1%	-0.5%
Puebla	35.61	47.20	47.57	47.10	32.3%	-0.2%	-1.0%
Querétaro	34.78	48.22	48.35	47.87	37.6%	-0.7%	-1.0%
Sonora	28.91	38.71	38.38	38.07	31.7%	-1.6%	-0.8%
Veracruz	38.11	48.07	48.14	48.14	26.3%	0.2%	0.0%
Yucatán	41.52	50.35	50.80	50.60	21.9%	0.5%	-0.4%
Resto del País	35.26	47.39	48.18	47.30	34.1%	-0.2%	-1.8%
Canal Obrador \$/kg							
Centro	46.39	47.77	62.00	62.00	33.6%	29.8%	0.0%
Centro Occidente	45.99	46.95	60.60	60.60	31.8%	29.1%	0.0%
Noreste	45.96	46.30	60.00	60.00	30.5%	29.6%	0.0%
Noroeste	46.12	46.56	60.00	60.00	30.1%	28.9%	0.0%
Sur Sureste	47.46	49.51	62.75	62.75	32.2%	26.8%	0.0%
En rastro CDMX (\$/kg)							
Cerdo en Pie SNIIM	38.06	49.87	49.45	49.25	0.0%	0.0%	0.0%
Canal SNIIM	48.50	64.50	63.00	63.50	29.4%	-1.2%	-0.4%
Cortes al mayoreo CDMX (\$/kg)							
Lomo	82.75	96.25	92.50	92.50	11.8%	-3.9%	0.0%
Chuleta	77.75	95.13	90.50	88.00	13.2%	-7.5%	-2.8%
Tocino	95.13	127.13	117.50	116.00	21.9%	-8.8%	-1.3%
Precio al Consumidor PROFECO CDMX (\$/kg)							
Lomo	119.35	131.08	133.86	132.70	11.2%	1.2%	-0.9%
Chuleta	109.94	128.95	128.76	131.56	19.7%	2.0%	2.2%
Tocino	355.04	381.03	370.70	388.50	9.4%	2.0%	4.8%